

Alternde Gesellschaft

Rente und Arbeit

Über 1 Million
Erwerbstätige ab 67

Die meisten von ihnen
geringfügig beschäftigt

Häufigste Tätigkeiten:
Büro, Putzkraft, Fahrer*in



Immer mehr ältere Menschen in Deutschland

2011 – 16,6 Mio Menschen über 65

2021 – 18,4 Mio Menschen über 65

Anteil der Generation 65+ an der
Gesamtbevölkerung:

2011 – 20,7 Prozent

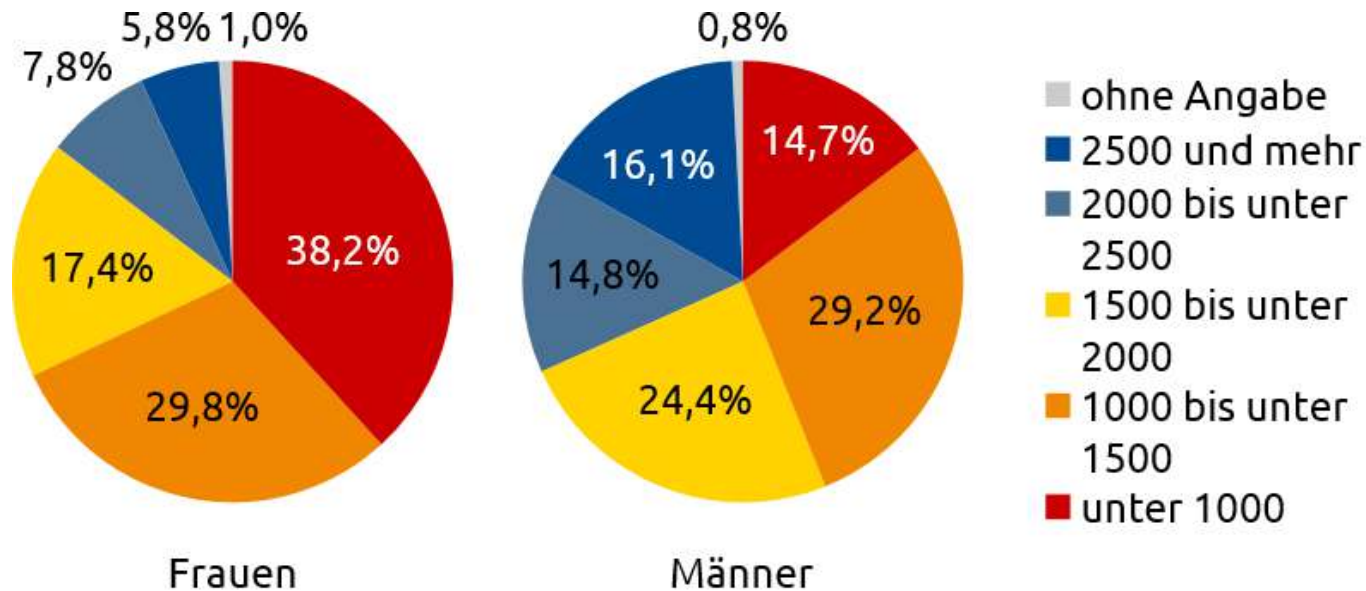
2021 – 22,1 Prozent

Quelle: destatis, Pressemitteilung Nr. N061; Sept 2022

Unter 1.000 Euro Rente

2021 haben **4,9 Millionen Rentner*innen** ein persönliches monatliches Nettoeinkommen von **unter 1.000 Euro**. Das sind 27,8 Prozent der Rentenbeziehenden.


Bei **Frauen** liegt der **Anteil** bei **38,2%**, bei **Männern** bei **14,7%**.



Verteilung der persönlichen Nettoaltersrenten 2021, Datenquelle: Destatis, Mikrozensus 2021

https://www.destatis.de/DE/Presse/Pressemitteilungen/2022/09/PD22_N061_12_13.html

Besonders Frauen mit geringer Rente



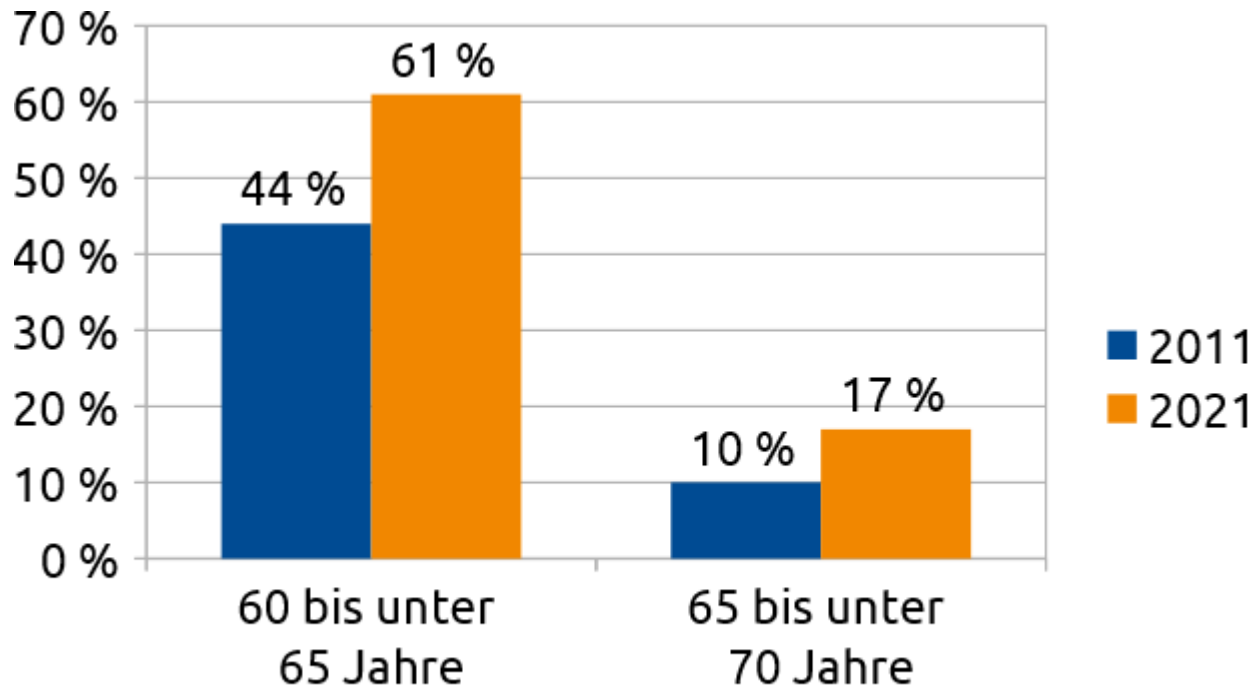
Ein knappes Drittel (32,6%) der Vollzeitarbeitenden in Deutschland ist weiblich. Das sind **7,1 Millionen Frauen**, die **Vollzeit** arbeiten.

Davon erhalten **2,7 Millionen** auch nach 40 Arbeitsjahren eine **Rente** von **unter 1.000 Euro**. Das sind 38 Prozent.

Von den Vollzeitbeschäftigten, die auch nach 45 Jahren eine Rente unter 1.000 Euro bekommen, sind 48,5 % weiblich.

Quelle: Tagesschau online vom 15.01.2023 – Antwort auf Anfrage der Fraktion „Die Linke“ an das Bundesarbeitsministerium

Immer mehr Ältere zwischen 60 und 70 erwerbstätig



Erwerbsquote nach Alter, Datenquelle: Destatis 2023

<https://www.destatis.de/DE/Themen/Querschnitt/Demografischer-Wandel/Aeltere-Menschen/erwerbstaetigkeit.html>

Erwerbstätigkeit Älterer bis 75

2011 arbeiten 7% der 65-bis 75jährigen

2021 arbeiten 12,9% der 65-75jährigen

Männer 65-75 sind erwerbstätig zu
16,2 Prozent

Frauen 65-75 sind erwerbstätig zu
9,9 Prozent

Personen (65-75) mit Hochschulabschluss :

Zu 20,2 Prozent erwerbstätig

Personen (65-75) ohne Berufsabschluss:

Zu 10,4 Prozent erwerbstätig



Erwerbsarbeit im Ruhestand

Von Rentner*innen bis 75 Jahre sind ...

... 2/3 geringfügig beschäftigt – Frauen häufiger

... Knapp 23 % selbständig tätig - Männer häufiger

... 10 Prozent sozialversicherungspflichtig beschäftigt

... 45% beim selben Arbeitgeber beschäftigt wie davor

Die mittlere Wochenarbeitszeit beträgt... 14,5 Stunden

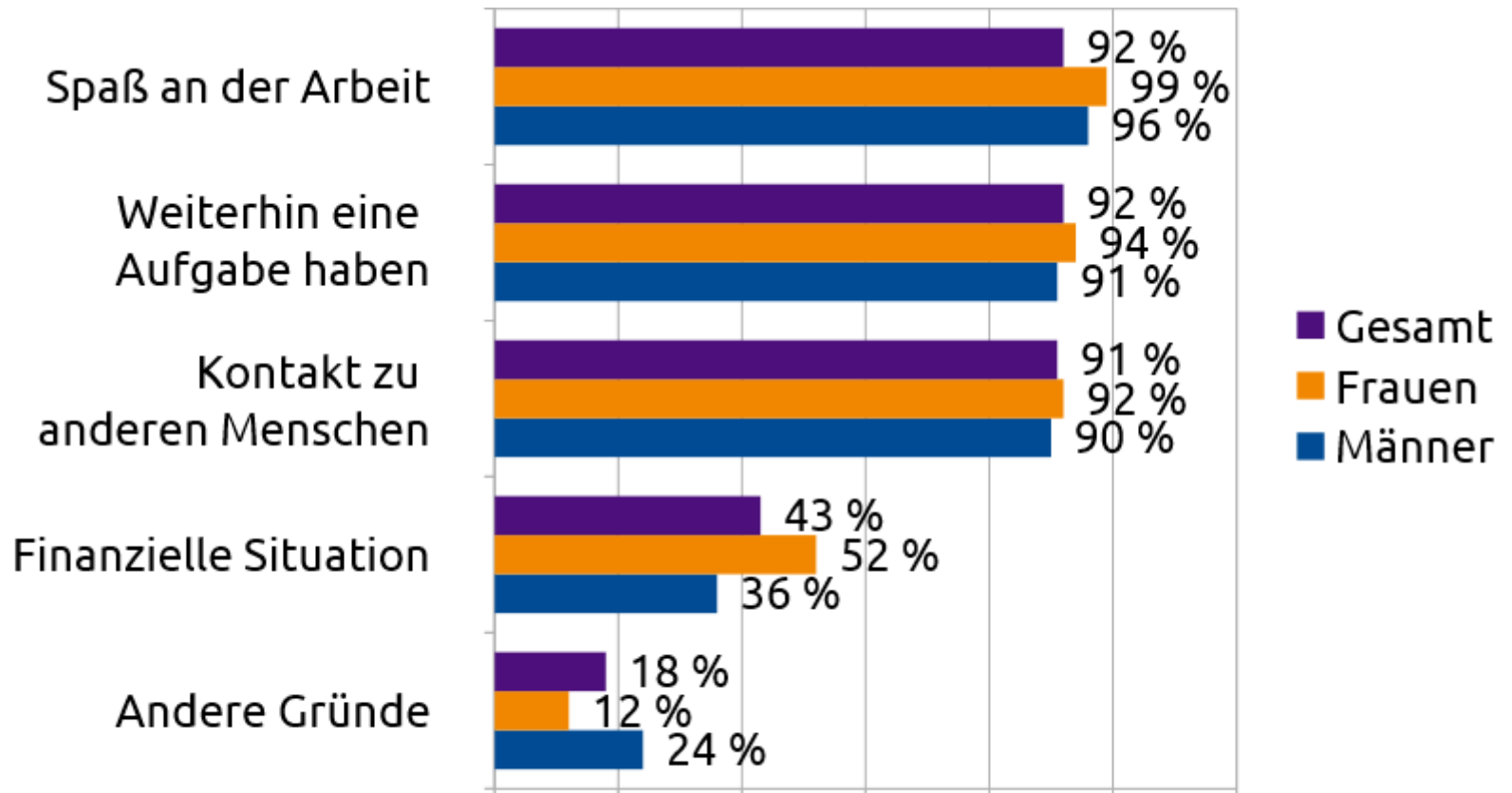
Unregelmäßige Arbeitszeiten bei... 10 Prozent

Männer verdienen im Durchschnitt 771 Euro dazu

Frauen verdienen im Durchschnitt 386 Euro dazu

Quelle: IAB Kurzbericht 8/2022 – Rentnerinnen und Rentner am Arbeitsmarkt

Motive für Erwerbsarbeit im Ruhestand



Rentenbeziehende im Alter von 65 bis 74, 2018 (Mehrfachnennungen): Datenquelle: IAB

Der kda zum Thema Rente

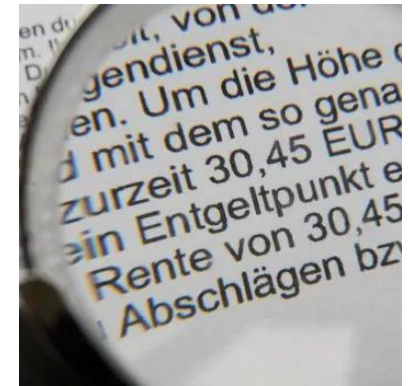
Seminar „Ruhestand im Blick“ ([Link](#))



„Zurück aus der Rente – Jobbende Rentner*innen teilen ihre Geschichte“ ([Link](#))

„Rente ohne Armut!“

Sozialethische Positionen – Sozialpolitische Forderungen ([Link](#))



Alter – Rente - Arbeit

Aktuelle Informationen – Zahlen, Daten, Fakten ([Link](#))